EVOLUCIÓN

Pacte. de 32 años con Dx. Escoliosis TL intervenida qx. a los 14 años.

Lic. Carmen C. Cardone

Diag: Escoliosis T der. L izq. Intervenida qx. a los 14 años, osteosíntesis: barras con tornillos desde T III a L IV.

AIEA: Escoliosis diagnosticada a los 6 años. Usó corset TLSO. Al momento de la cirugía 110 º Torácica, 75 ºlumbar.

EA: VAS: cervical S.1: 10 constante, S.10: 5, S.20: 2, S.30: 2 esporádico, S.40: 2 esporádico.

Schoeber Lumbar: S.1: 12.5cm, S20:2,5,cm S30: 2,5cm, S.40:2,5cm

Schoeber Total: 3 cm, S.10: 5,5cm, S.30: 5,5,cm S.40: 5,5cm.

Flexión al suelo: S.1: 30cm, S.10: 18,5cm, S.20: 16cm, S.30: 16cm, S.40: 16cm

Test Funcional: PSFS: S1:5,6, S.40:7,8. Diferencia 2,2.(entre sesión 30 y 40 se espaciaron las sesiones a mensuales, y cuadro bronquial previo a la última evaluación.

Actividad	S.1	S.10	S.20	S.30	S.40
Agacharse desde silla	5	7	8	9	8
Falta de aire/ Instrumento	5	6	7	8	7
Natación/ Falta de aire	7	7	7	8	9
Correr	6	8	8	8	8

Espinograma frente
30/12/19 10/08/23



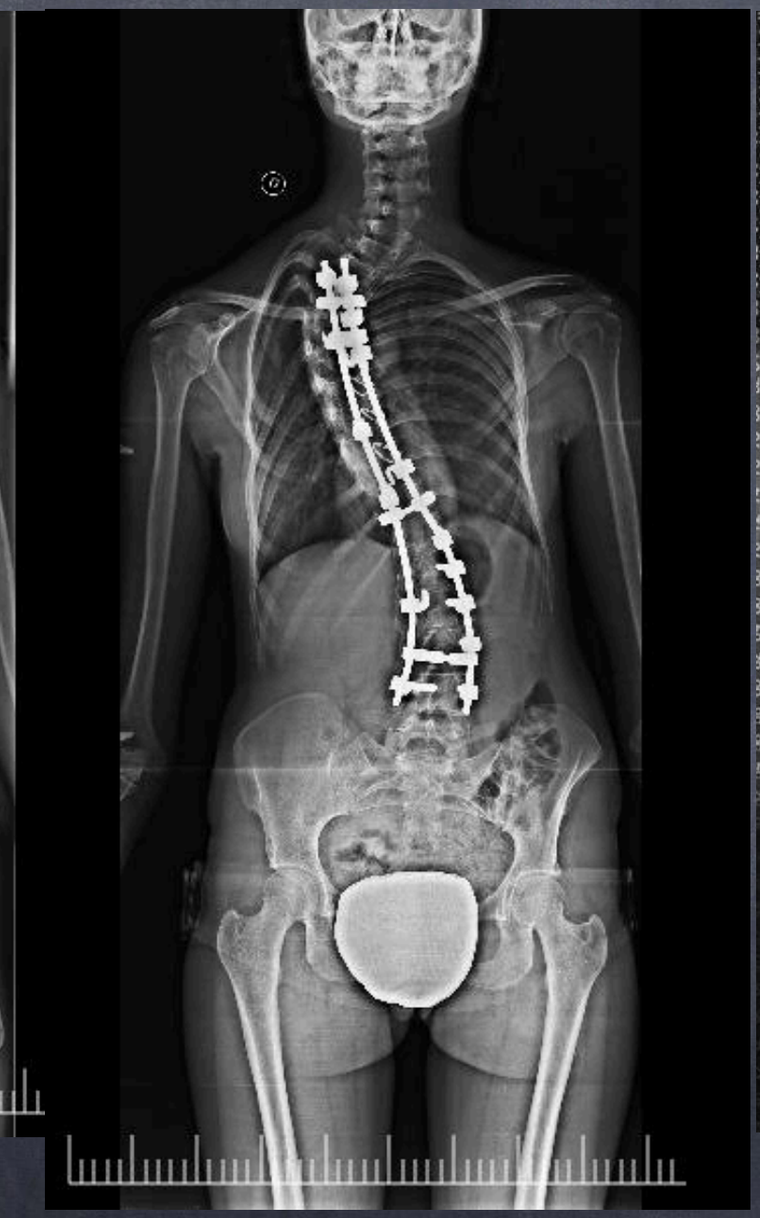



Espinograma perfil
30/12/19 10/08/23





Frente

S. 3	S. 10	S. 20	S. 30	S.40
26/4/2	14/6/22	27/9/22	28/2/23	29/8/23



Dorso

S. 3.	S. 10	S. 20.	S. 30	S.40
26/4/22	14/6/22	27/9/22	28/2/23	29/8/23

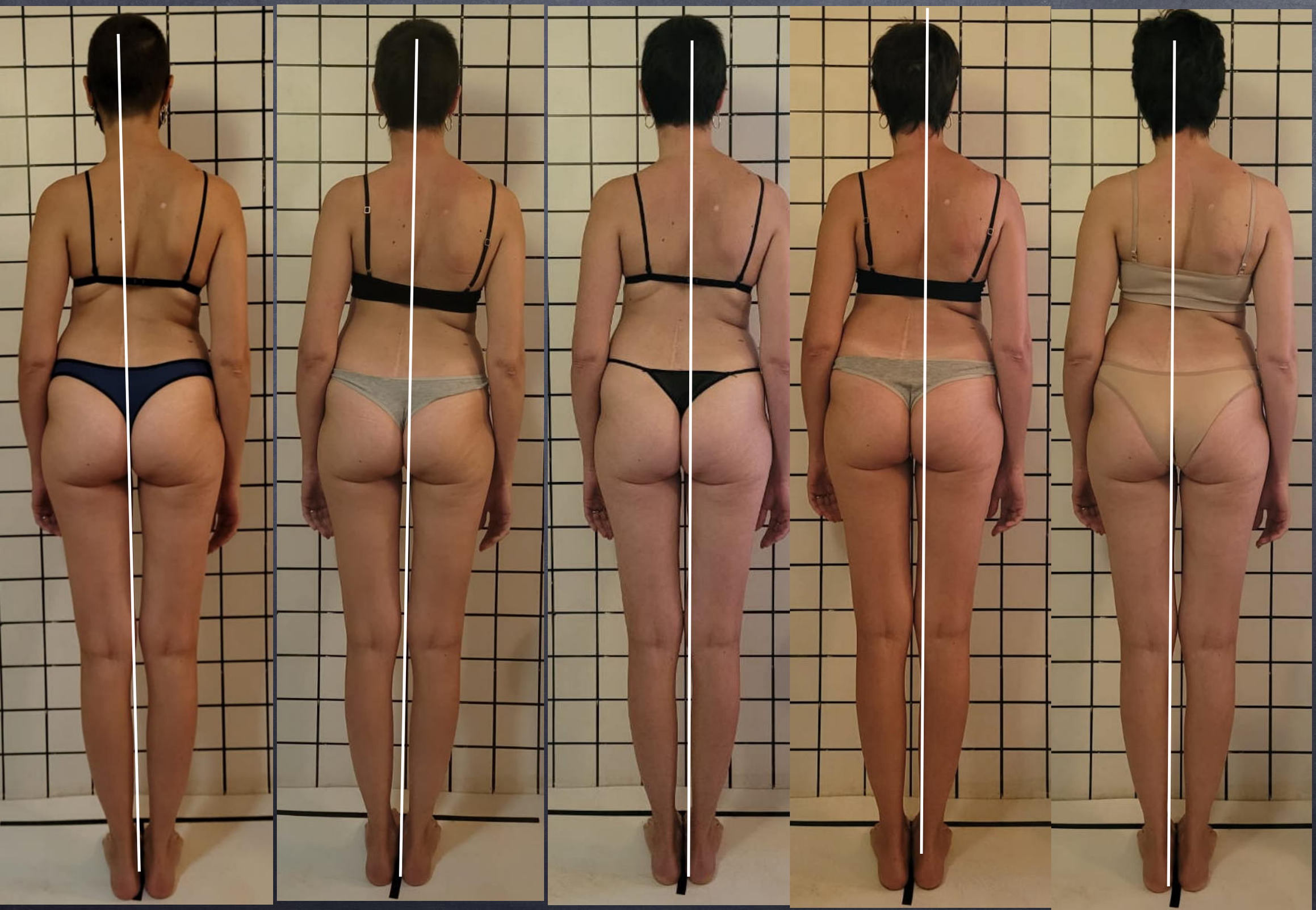

Perfil I.

sesión 3
26/4/22

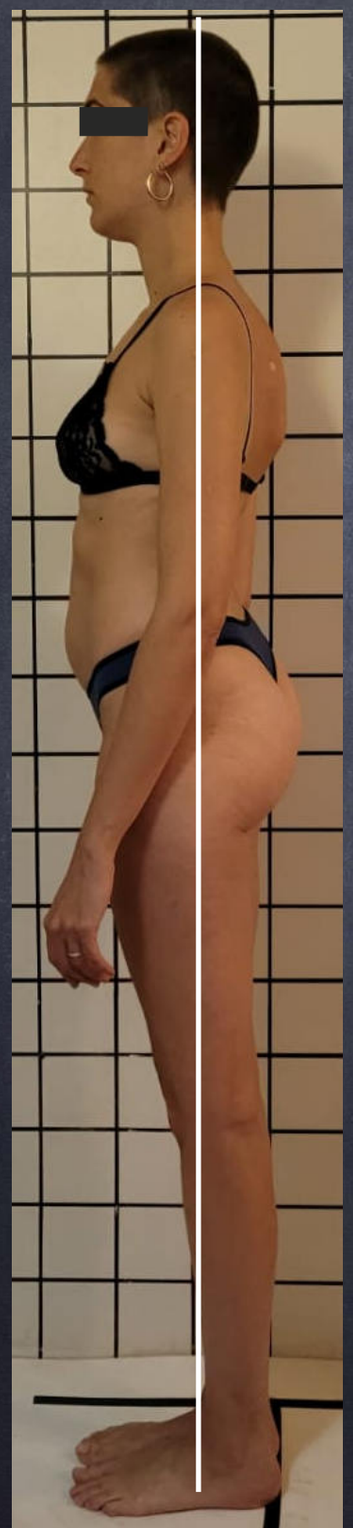

sesión10
14/6/22

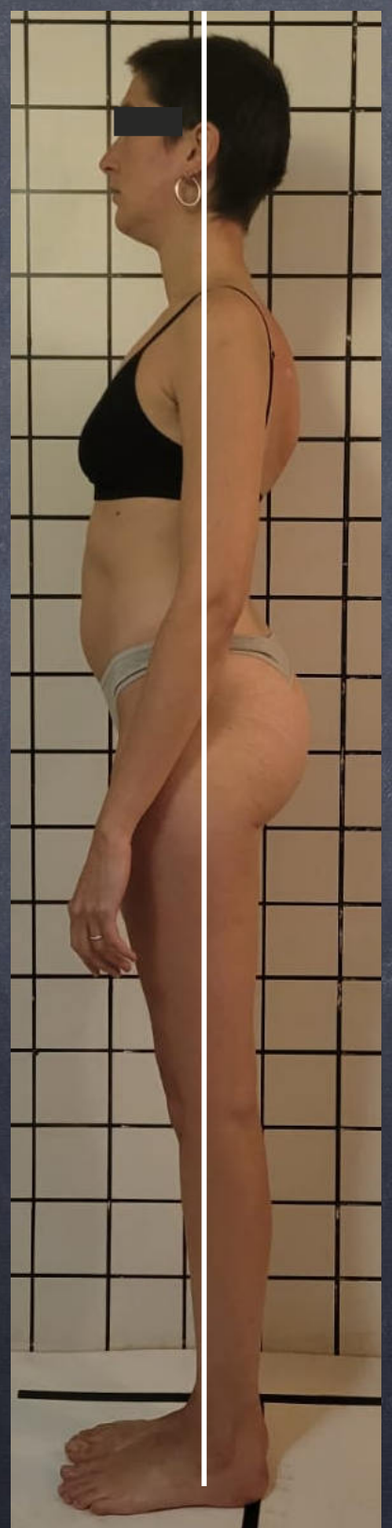

sesión 20
27/09/22



sesión 30
28/2/23

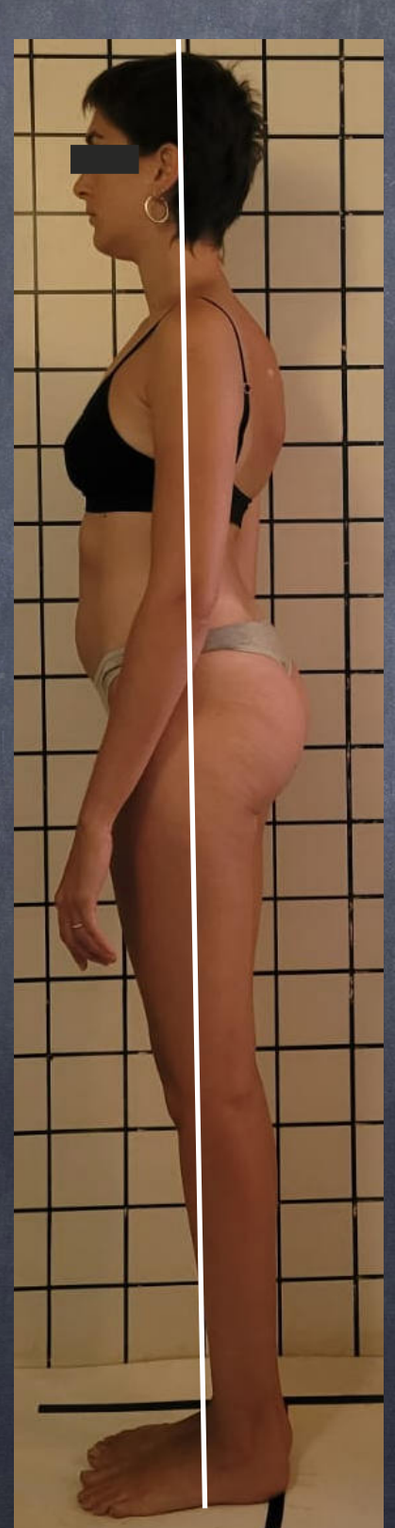

sesión 40
29/8/23

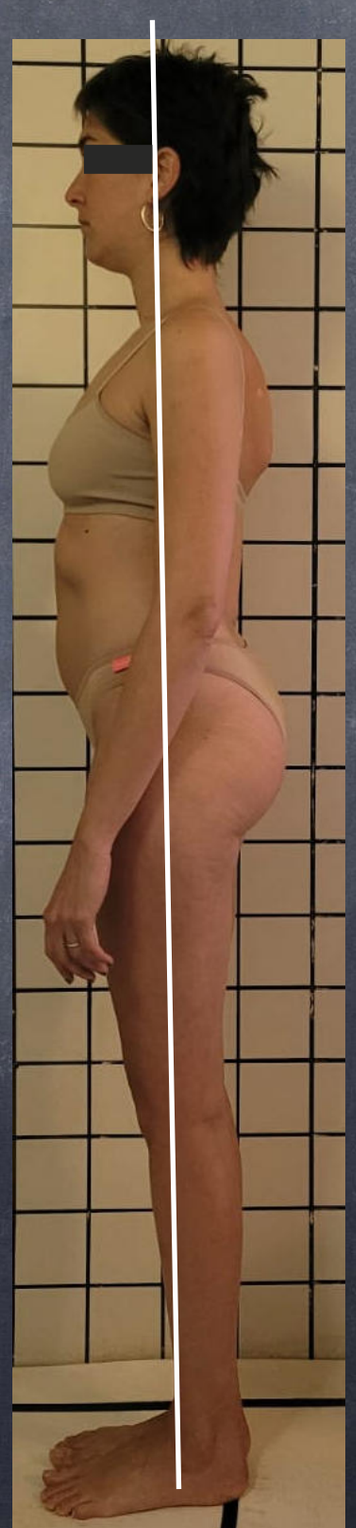

Perfil D.

sesión 3	sesión 10	sesión 20	sesión 30	sesión 40
26/4/22	14/6/22	27/9/22	28/2/23	29/8/23



Flexión al frente

sesión 3	sesión 10	sesión 20	sesión 30	sesión 40
26/4/22	14/6/22	27/9/22	28/2/23	29/8/23



Adams





